









RUTA DEL PUERTO DE TORNAVACAS A LA COVACHA

horario	8h 30'		 4	severidad del medio natural
desnivel de subida	1216 m		 3	orientacion en el itinerario
desnivel de bajada	1317 m		 3	dificultad en el desplazamiento
distancia horizontal	23,5 Km		 4	cantidad de esfuerzo necesario
tipo de recorrido	Circular			

Condiciones de Tres Estaciones, tiempos estimados según criterio MIDE, sin paradas.

Calculado sobre datos de 2016.